



PANDUAN

MENGISI KUESIONER
TRACER STUDY - SMKPPN KUPANG


<https://alumni.smkppnkupang.sch.id/>






01.

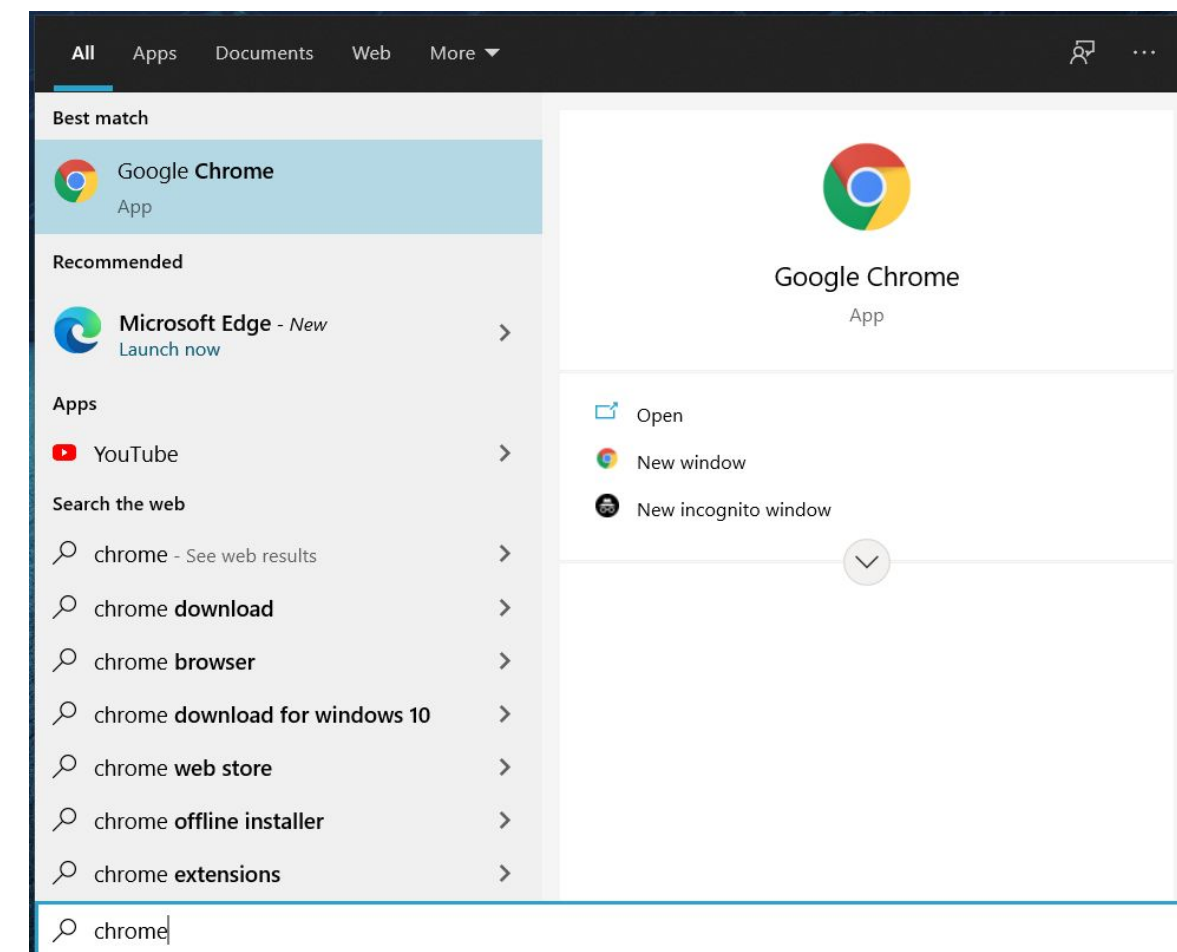
Cara mengakses Aplikasi



Mengakses Browser

Buka Aplikasi Browser anda. Anda dapat menggunakan Google Chrome, Mozilla Firefox, Opera Mini atau Aplikasi browser lain seperti Microsoft Edge

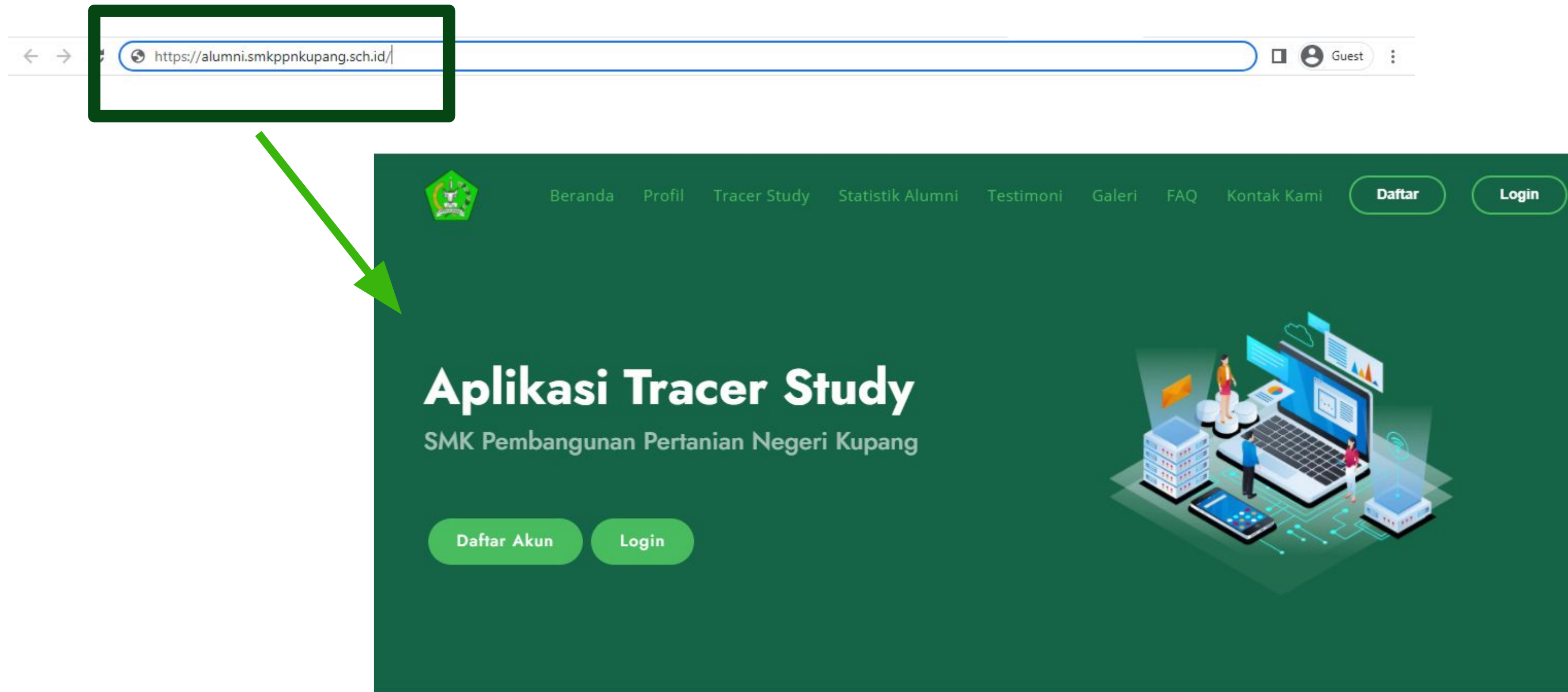
Cari Aplikasi Browser anda dengan mengakses list menu aplikasi pada windows dengan cara menekan tombol Windows  pada keyboard, lalu ketik nama aplikasi yang ingin anda buka pada kolom isian pencarian.



Cara Mengakses Aplikasi

Setelah, ketik alamat website TRACER STUDY SMKPPN Kupang pada kolom pencarian website pada bagian atas aplikasi browser.

Alamat website : <https://alumni.smkppnkupang.sch.id/>





02.

Mengisi Kuesioner

Mengisi Kuesioner Pada Tracer Study

The screenshot shows the website's navigation menu with 'Tracer Study' highlighted. Below the menu, the 'TRACER STUDY' section contains a list of survey options. Two dropdown menus are visible: 'Semua Jurusan' and 'Semua Tahun Lulus'. Three survey cards are displayed, each with a 'Buka' button. Annotations include a green box around the 'Tracer Study' menu item, a green box around the dropdown menus, and a green box around the survey cards. Arrows point from the text on the right to these elements.

Berikut adalah daftar *tracer study* pada **SMK Pembangunan Pertanian Negeri Kupang**. Untuk Stakeholder, silahkan melakukan pengisian sesuai dengan jurusan dari lulusan yang bekerja pada instansi anda.

Semua Jurusan Semua Tahun Lulus 1/2 Selanjutnya

Exit (Pra) Survey	Tracer Study 2	Tracer Study 2
Prodi Agribisnis Tanaman Pangan dan Hortikultura	Prodi Agribisnis Ternak Ruminansia	Prodi Perawatan Kesehatan Ternak
Tahun Lulus 2020	Tahun Lulus 2020	Tahun Lulus 2020
Periode 17 Maret 2022 - 09 April 2022	Periode 17 Maret 2022 - 09 April 2022	Periode 17 Maret 2022 - 09 April 2022
Buka	Buka	Buka

Untuk mengisi kuesioner pada tracer study, dapat dengan langkah:

1. Klik menu **tracer study**
2. Pilih berdasarkan **jurusan dan tahun lulus**

Maka akan tampil daftar tracer study yang bisa diisi

Mengisi Kuesioner Pada Tracer Study

Semua Jurusan Semua Tahun Lulus 1/2 Selanjutnya

Exit (Pra) Survey
Prodi Agribisnis Tanaman Pangan dan Hortikultura
Tahun Lulus 2020
Periode 17 Maret 2022 - 09 April 2022
Buka

Tracer Study 2
Prodi Agribisnis Ternak Ruminansia
Tahun Lulus 2020
Periode 17 Maret 2022 - 09 April 2022
Buka

Tracer Study 2
Prodi Perawatan Kesehatan Ternak
Tahun Lulus 2020
Periode 17 Maret 2022 - 09 April 2022
Buka

Terdapat 3 jenis tracer :

1. Exit tracer :

Tracer saat siswa akan lulus. Diisi berdasarkan tahun lulus dan jurusan.

2. Tracer study 1 :

Tracer saat siswa setelah 1 tahun lulus. Diisi berdasarkan tahun lulus dan jurusan.

3. Tracer study 2 :

Tracer saat siswa setelah 2 tahun lulus. Diisi berdasarkan tahun lulus dan jurusan.

Mengisi Kuesioner Pada Tracer Study

Tracer Study 2

Tracer Study 2_Agro Teknologi_2021

Data daftar Alumni SMK Pembangunan Pertanian Negeri Kupang.

Infokan link ini kepada sesama alumni yang mungkin belum mengisi tracer study

Periode

11 April 2022

13 Mei 2022

Tahun Lulus

2021

Prodi

Agro Teknologi

Show 30 entries

Search:

No	NISN	Nama	Prodi	Link
1			Agro Teknologi	Belum tervalidasi
2			Agro Teknologi	Link kuesioner
3			Agro Teknologi	Link kuesioner
4			Agro Teknologi	Link kuesioner
5		Kartika Wahyu	Agro Teknologi	Link kuesioner

Pilih tracer study berdasarkan tahun lulus.

Apabila data belum divalidasi oleh admin, maka anda belum dapat mengisi kuesioner. Namun, apabila sudah tervalidasi maka akan terdapat link kuesioner untuk dapat diisi.

Untuk mengisi klik **link kuesioner**

Melengkapi Data Pada Sebelum Mengisi Kuesioner

Field yang bertanda (*) bersifat mandatory (harus diisi)

Tahun Lulus	2021
NISN	[Redacted]
Prodi	Agro Teknologi
NIK *	[Redacted]
Tanggal Lahir *	[Redacted]
Email *	[Redacted]
Nama Lengkap	Kartika Wahyu
Jenis Kelamin	PEREMPUAN
Tempat Lahir *	Malang
No HP *	[Redacted]
Nilai SKHUN	99.00

Anda diwajibkan untuk melengkapi data sebelum mengisi kuesioner, untuk form dapat ditunjukkan seperti gambar disamping

***Apabila alumni didaftarkan oleh admin, pastikan alumni mengingat NISN yang tertera pada form data alumni.
NISN tersebut nantinya digunakan untuk “reset password”, agar alumni dapat melakukan login ke aplikasi.**

Alumni Mengisi Kuesioner

Field yang bertanda (*) bersifat mandatory (harus diisi)

f8 **Jelaskan status Anda saat ini? (pratracerstudy)***

Bekerja (fulltime / part time) ¹

Belum memungkinkan bekerja (Menikah/wajib militer/mengurus keluarga) ²

Wiraswasta ³

Melanjutkan Pendidikan ⁴

Tidak Kerja tetapi sedang mencari kerja ⁵

f504 **Apakah Anda telah mendapatkan pekerjaan/berwiraswasta <= 6 bulan / termasuk bekerja sebelum lulus?***

Ya ¹

Tidak ²

f5-06 **Berapa bulan waktu yang Anda butuhkan untuk mendapatkan pekerjaan pertama/berwiraswasta? ***
Contoh pengisian : 6*

1

f5b **Apa nama perusahaan/kantor tempat Anda bekerja saat ini?***

████████████████████

f505 **Berapa rata-rata pendapatan Anda per bulan? (Take Home Pay). * Contoh pengisian : 10000000 (tanpa titik)***

10000000

Setelah melengkapi data, selanjutnya mengisi kuesioner. Untuk form dapat ditunjukkan seperti gambar disamping

Jika data sudah **lengkap**, anda dapat klik tombol

Simpan



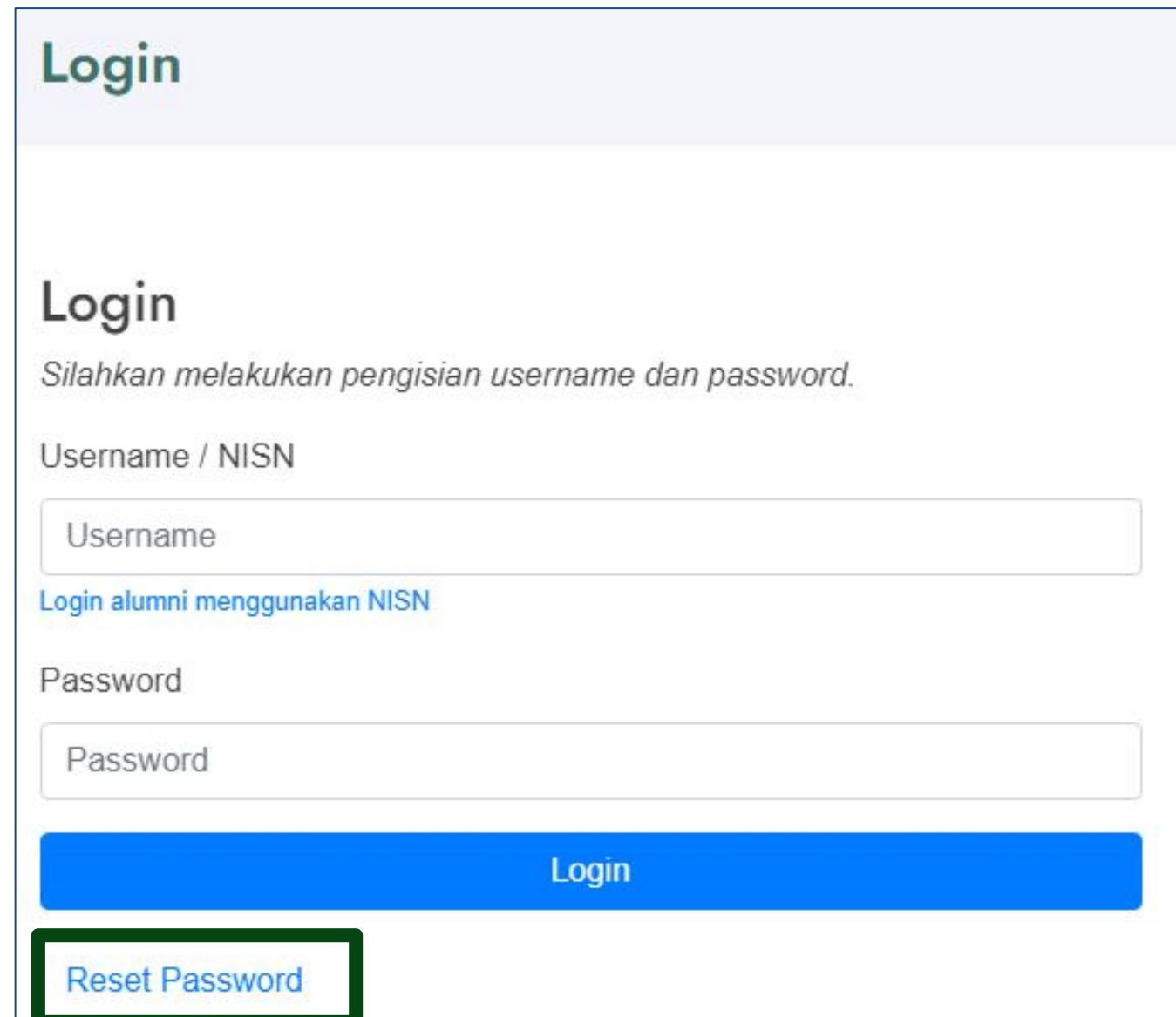
03.

Terdaftar di Aplikasi

Melakukan Reset Password

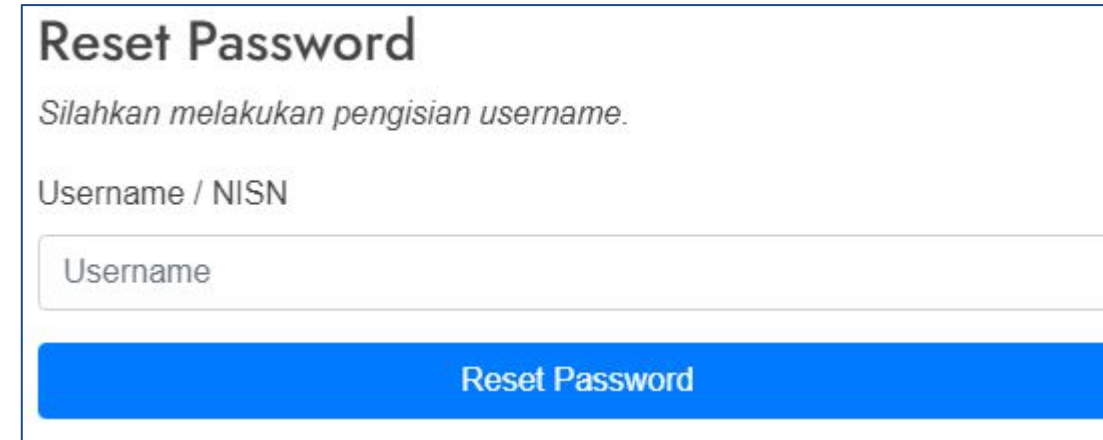
Untuk melakukan reset password, dapat menuju halaman login aplikasi.

1. Klik **Reset Password**



The screenshot shows the 'Login' page of an application. At the top, there is a 'Login' header. Below it, the text 'Login' is displayed, followed by the instruction 'Silahkan melakukan pengisian username dan password.' There are two input fields: 'Username / NISN' and 'Password'. A blue 'Login' button is positioned below the password field. At the bottom left, a 'Reset Password' link is highlighted with a green box.

2. Ketikkan **username/NISN**
3. Klik tombol **Reset Password**



The screenshot shows the 'Reset Password' form. It has a title 'Reset Password' and a subtitle 'Silahkan melakukan pengisian username.' Below the subtitle is a label 'Username / NISN' and an input field containing the text 'Username'. A blue 'Reset Password' button is located at the bottom of the form.

Apakah ini benar data anda?

Data Pribadi

Nama Kartika Wahyu

NIM

Email

Prodi Agro Teknologi


Angkatan 2021


Close Reset

Maka, akan muncul form seperti gambar disamping. Klik tombol **reset**

Notifikasi Username dan Password Pada Email

Reset Password Akun Alumni External Inbox x



 **Administrator Tracer Study SMK PP Negeri Kupang** <tracerstudy@smkppnkupang.sch.id>
to me ▾





Informasi Akun Alumni

Hi, Kartika Wahyu

Berikut ini kami sampaikan informasi username dan password untuk Tracer Alumni SMK PP Negeri Kupang .

Username : 
Password : 

Silahkan mencatat informasi tersebut.
Jika anda mempunyai pertanyaan, Silahkan menghubungi kami smkppnkupang107@gmail.com.

 Reply  Forward

Setelah melakukan reset password, **cek email** anda. Maka akan terdapat informasi mengenai username dan password untuk **login aplikasi**